

TABLEAU DE BORD DE L'APPRENTISSAGE

Filière Alimentation

Année 2022

		Année 2022		Examen		Taux de rupture	Taux de réussite	Enquêtes annuelles de satisfaction					
								Nb apprentis au 1er janvier	Nb de rupture	Nb présents à l'examen	Nb de reçus	Taux de réponse	Taux satisfaction apprenti
CAP Boucher	1ère année	29	9			31,0%		27,6%	87,5%				
	2ème année	27	1	27	26	3,7%	96,3%	40,7%	81,8%				
CAP Charcutier Traiteur	1ère année	13	5			38,5%		100,0%	15,4%				
	2ème année	12	2	11	9	16,7%	81,8%						
BP Boucher	1ère année	7				0,0%							
	2ème année	6		6	6	0,0%	100,0%	100,0%	100,0%				
BP Charcutier-Traiteur	1ère année	2	1			50,0%							
	2ème année	4	1	3	3	25,0%	100,0%	25,0%	100,0%				
Total métiers de la viande	1ère année	51	15	0	0	29,4%		50,0%	42,9%				
	2ème année	49	4	47	44	8,2%	93,6%	48,6%	88,9%				
	LES 2 ANNÉES	100	19	47	44	19,0%	93,6%	49,4%	64,1%				
CAP Boulanger	1ère année	38	8			21,1%		52,6%	85,0%				
	2ème année	25	1	25	18	4,0%	72,0%	48,0%	91,7%				
MC boulangerie spécialisée	1ère année												
	2ème année	8	1	7	6	12,5%	85,7%	87,5%	100,0%				
MC pâtisserie boulangère	1ère année												
	2ème année	8	4	6	6	50,0%	100,0%	62,5%	100,0%				
CAP Pâtissier	1ère année	47	10			21,3%		29,8%	100,0%				
	2ème année	34	8	28	21	23,5%	75,0%	23,5%	87,5%				
CAP Chocolatier Confiseur	1ère année												
	2ème année	12	3	9	8	25,0%	88,9%	25,0%	100,0%				
BP Boulanger	1ère année	8	4			50,0%							
	2ème année	4	1	2	2	25,0%	100,0%						
BTM Pâtissier confiseur glacier traiteur	1ère année	8	1			12,5%							
	2ème année	6											
Total métier "boulangerie / pâtisserie"	1ère année	101	23	0	0	22,8%		40,0%	91,2%				
	2ème année	97	18	77	61	18,6%	79,2%	40,2%	94,3%				

TABLEAU DE BORD DE L'APPRENTISSAGE

Filière Services

Année 2022

	Année 2022	Centre de Formation d'Apprentis PO	Nb apprentis au 1er janvier	Nb de rupture	Examen		Taux de rupture	Taux de réussite	Enquêtes annuelles de satisfaction	
					Nb présents à l'examen	Nb de reçus			Taux de réponse	Taux satisfaction apprenti
CAP Métiers de la coiffure	1ère année		56	19			33,9%		58,9%	90,9%
	2ème année		27	4	25	23	14,8%	92,0%	63,0%	94,1%
MC Coiffure coupe couleur	1ère année									
	2ème année		12	3	10	7	25,0%	70,0%		
BP Coiffure	1ère année		54	4			7,4%		57,4%	83,9%
	2ème année		42	4	37	30	9,5%	81,1%	41,9%	77,8%
BM Coiffure	1ère année		4	1			25,0%		50,0%	50,0%
	2ème année		4				0,0%		50,0%	100,0%
Total métiers de la coiffure	1ère année		114	24	0	0	21,1%		57,9%	86,4%
	2ème année		85	11	72	60	12,9%	83,3%	50,0%	86,5%
	Tous les 2 années		199	35	72	60	17,6%	83,3%	54,8%	86,4%
CTM Auxiliaire en prothèse dentaire	1ère année									
	2ème année		6		4	3	0,0%	75,0%	50,0%	100,0%
BTM Prothésiste dentaire	1ère année		7	1			14,3%		28,6%	50,0%
	2ème année		6	1			16,7%		33,3%	100,0%
BTMS Protésiste dentaire	1ère année		4				0,0%			
	2ème année		8				0,0%		37,5%	100,0%
Total prothésiste dentaire	1ère année		11	1	0	0	9,1%		28,6%	50,0%
	2ème année		20	1	4	3	5,0%	75,0%	40,0%	100,0%
	Tous les 2 années		31	2	4	3	6,5%	75,0%	37,0%	90,0%

TABLEAU DE BORD DE L'APPRENTISSAGE
Filière Maintenance auto & autres mat.
Année 2022



 Année 2022 Centre de Formation d'Apprentis PO		Nb apprentis au 1er janvier	Nb de rupture	Examen		Taux de rupture	Taux de réussite	Enquêtes annuelles de satisfaction	
				Nb présents à l'examen	Nb de reçus			Taux de réponse	Taux satisfaction apprenti
CAP Réparation des carrosseries	1ère année	46	8			17,4%		23,9%	72,7%
	2ème année	31	4	28	24	12,9%	85,7%	32,3%	90,0%
CAP Peinture en carrosserie	1ère année	17	2			11,8%		23,5%	100,0%
	2ème année	11		11	11	0,0%	100,0%	9,1%	100,0%
Bac Professionnel Réparation des carrosseries	1ère année	7				0,0%		28,6%	100,0%
	2ème année	10	4	9	7	40,0%	77,8%	30,0%	66,7%
Total métier "carrosserie"	1ère année	70	10	0	0	14,3%		24,3%	82,4%
	2ème année	52	8	48	42	15,4%	87,5%	26,9%	85,7%
	Tous les apprentis	122	18	48	42	14,8%	87,5%	25,4%	83,9%
CAP Maintenance des véhicules automobiles Option Voitures particulières	1ère année	75	16			21,3%		20,0%	86,7%
	2ème année	48	5	47	42	10,4%	89,4%	39,6%	89,5%
CAP Maintenance des véhicules Option Véhicules de Transport Routier	1ère année	12	3			25,0%			
	2ème année								
CAP Maintenance des véhicules automobiles Option Motocycles	1ère année	6	1			16,7%		33,3%	100,0%
	2ème année	3	1	3	3	33,3%	100,0%	33,3%	100,0%
MC Maintenance des systèmes embarqués de l'automobile	1ère année								
	2ème année	19	1	15	9	5,3%	60,0%	10,5%	100,0%
Bac Professionnel Maintenance des véhicules automobiles Option Véhicules particuliers	1ère année	9				0,0%		44,4%	100,0%
	2ème année	20		19	6	0,0%	31,6%		
Bac Professionnel Maintenance des véhicules automobiles Option Motocycles	1ère année	2				0,0%			
	2ème année	5		4	4	0,0%	100,0%		
Total métier "mécanique auto"	1ère année	104	20	0	0	19,2%		23,3%	90,5%
	2ème année	95	7	88	64	7,4%	72,7%	31,4%	90,9%
	Tous les apprentis	199	27	88	64	13,6%	72,7%	26,9%	90,7%
CAP Maintenance des matériels Option Tracteurs et matériels agricoles	1ère année	9	3			33,3%			
	2ème année	9	1	8	7	11,1%	87,5%		
CAP Maintenance des matériels Option Matériels de parcs et jardins	1ère année	2	2			100,0%			
	2ème année	3	1	3	3	33,3%	100,0%		
Total "maintenance matériels"	1ère année	11	5	0	0	45,5%			
	2ème année	12	2	11	10	16,7%	90,9%		

TABLEAU DE BORD DE L'APPRENTISSAGE


TOTAL

Année 2022

	Nb apprentis au 1er janvier	Nb de rupture	Examen		Taux de rupture	Taux de réussite	Enquêtes annuelles de satisfaction	
			Nb présents à l'examen	Nb de reçus			Taux de réponse	Taux satisfaction apprenti
1ère année	462	98			21,2%		39,5%	81,4%
2ème année	410	51	347	284	12,4%	81,8%	39,4%	90,3%
TOTAL	872	149	347	284	17,1%	81,8%	39,4%	85,4%

RESULTATS QP

Année 2022

	Année 2022		Examen (2022)		Enquêtes de satisfaction		
	Nb apprenants dans l'année		Nb présents à l'examen	Nb de reçus	Taux de réussite	Taux de réponse	Taux satisfaction apprenant
QP Boulanger	11		11	9	81,8%	100,0%	90,0%
QP Pâtissier	12		12	11	91,7%	100,0%	91,7%
QP boucher	6		5	2	40,0%	100,0%	100,0%
QP charcutier-traiteur	7		5	5	100,0%	66,7%	50,0%
QP coiffure	12		12	12	100,0%	100,0%	91,7%
QP mécanique auto	11		10	9	90,0%	90,9%	90,0%
QP mécanique moto	10		9	9	100,0%	90,0%	100,0%
QP carrossier	10		9	9	100,0%	80,0%	100,0%
TOTAL NIVEAU 3	79		73	66	90,4%	92,1%	91,4%
QP ADEA	9		9	6	66,7%	100,0%	88,9%
TOTAL NIVEAU 4	9		9	6	66,7%	100,0%	100,0%
TOTAL	88		82	72	87,8%	94,8%	93,6%